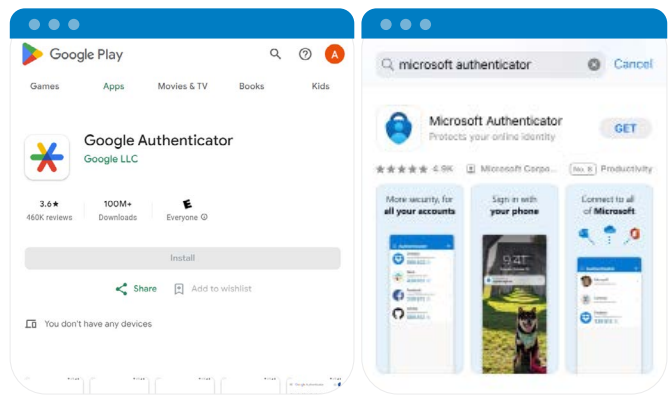


# Guía para configurar la aplicación Authenticator

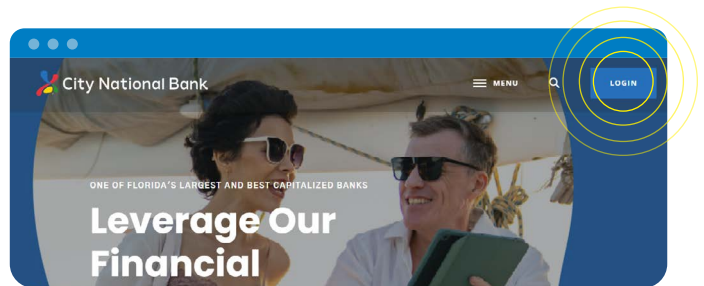
Para usar con Google® y Microsoft®



- 1 Descargue la aplicación Google Authenticator™<sup>3</sup> o Microsoft Authenticator™<sup>4</sup> en su dispositivo desde Google Play Store™<sup>1</sup> o Apple App Store™<sup>2</sup>, respectivamente.



- 2 Inicie sesión en su cuenta de banca en línea a través de un ordenador o de una aplicación móvil.



- 3 Haga clic en "My Settings".



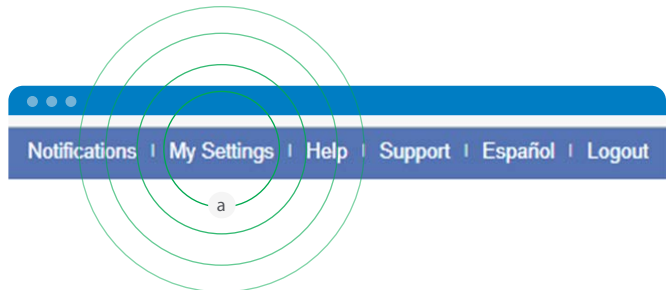
Si ingresa desde el sitio web:

- a Haga clic en "My Settings", ubicado en la barra de tareas superior.



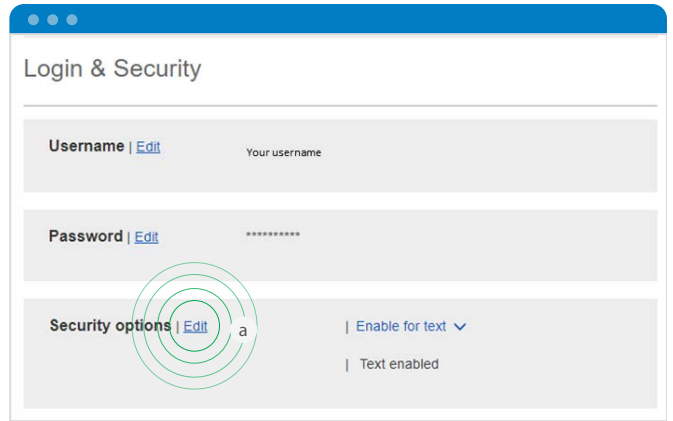
Si ingresa desde la aplicación móvil:

- a Seleccione "More" en la parte inferior de la aplicación.
- b Haga clic en el widget de configuración ⚙️
- c Ingrese en "My Settings".



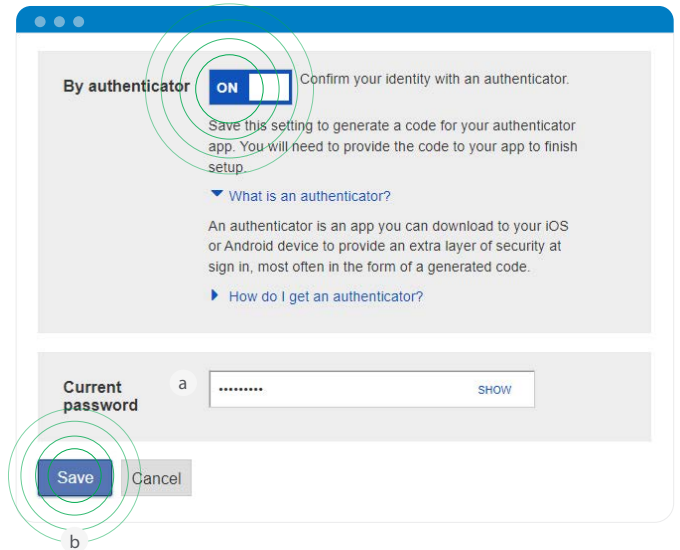
4 Desplácese hasta "Login & Security".

- a Seleccione "Edit" en "Security options".



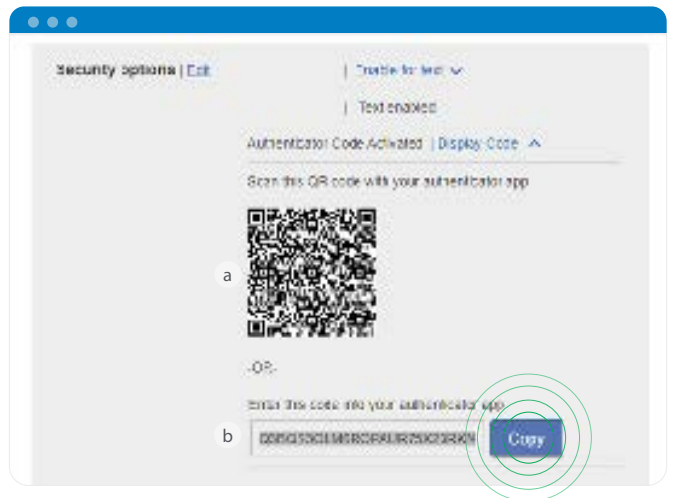
5 Active "By authenticator".

- a Ingrese su contraseña de banca en línea actual.
- b Haga clic en "Save".



6 Se mostrarán los siguientes códigos para la aplicación Authenticator:

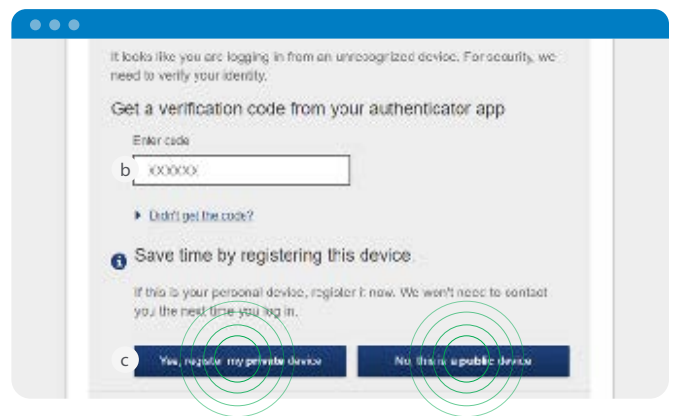
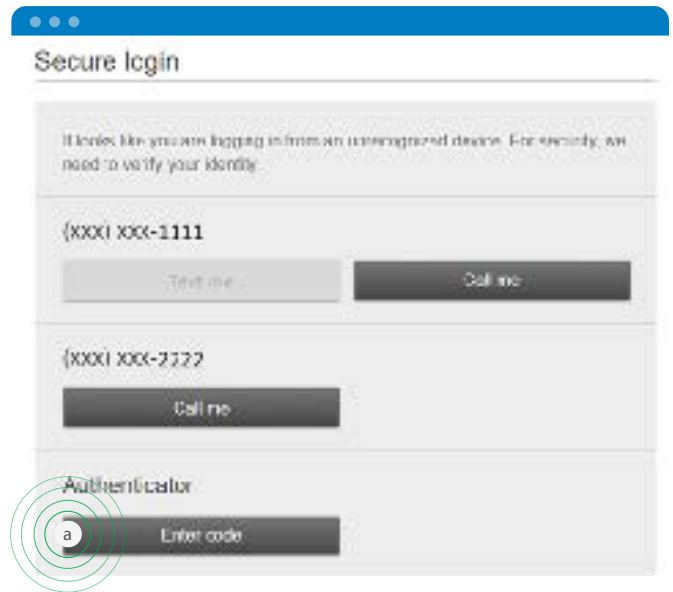
- a Un código QR.
- b Un código manual.
- c Elija una de las opciones y siga las instrucciones en la aplicación Google/Microsoft Authenticator<sup>3,4</sup> para vincular su cuenta bancaria con el código para la aplicación Authenticator.



## 7 Cierre la sesión de la banca en línea.

## 8 Ingrese en la banca en línea y efectúe sus transacciones habituales. ¡Ya está todo listo!

- Si su dispositivo no ha sido registrado con anterioridad, se le solicitará que verifique y registre su dispositivo haciendo clic en "Enter Code".
- Abra la aplicación Google Authenticator<sup>TM3</sup> o Microsoft Authenticator<sup>TM4</sup> en su dispositivo, copie el código para City National Bank y péguelo/introdúzcalo en "Enter Code".
- Puede elegir la opción para registrar su dispositivo (en caso de que no quiera repetir los pasos anteriores la próxima vez que inicie sesión) o puede no registrarlo. ¡Ya está todo listo!



<sup>1</sup> City National Bank of Florida y Google Play Store son entidades jurídicas independientes, que no están afiliadas entre sí de ninguna manera por común propiedad, gestión, control u otros. El contenido, la disponibilidad y la precisión de procesamiento de sus sitios web y productos son responsabilidad de cada empresa respectivamente. City National Bank of Florida no se responsabiliza ni garantiza la idoneidad, exactitud, integridad o actualidad de la información proporcionada, incluida cualquier información proporcionada por terceros.

<sup>2</sup> City National Bank of Florida y Apple App Store son entidades jurídicas independientes, que no están afiliadas entre sí de ninguna manera por común propiedad, gestión, control u otros. El contenido, la disponibilidad y la precisión de procesamiento de sus sitios web y productos son responsabilidad de cada empresa respectivamente. City National Bank of Florida no se responsabiliza ni garantiza la idoneidad, exactitud, integridad o actualidad de la información proporcionada, incluida cualquier información proporcionada por terceros.

<sup>3</sup> City National Bank of Florida y Google Authenticator son entidades jurídicas independientes, que no están afiliadas entre sí de ninguna manera por común propiedad, gestión, control u otros. El contenido, la disponibilidad y la precisión de procesamiento de sus sitios web y productos son responsabilidad de cada empresa respectivamente. City National Bank of Florida no se responsabiliza ni garantiza la idoneidad, exactitud, integridad o actualidad de la información proporcionada, incluida cualquier información proporcionada por terceros.

<sup>4</sup> City National Bank of Florida y Microsoft Authenticator son entidades jurídicas independientes, que no están afiliadas entre sí de ninguna manera por común propiedad, gestión, control u otros. El contenido, la disponibilidad y la precisión de procesamiento de sus sitios web y productos son responsabilidad de cada empresa respectivamente. City National Bank of Florida no se responsabiliza ni garantiza la idoneidad, exactitud, integridad o actualidad de la información proporcionada, incluida cualquier información proporcionada por terceros.

